



**Chattahoochee
▶ High School
Senior Information
2021 - 2022**

시니어 이어북 정보
시니어 광고 및 이어북 구매 정보는 아래 QR 코드를
스캔하세요.

Questions?
Email Mrs. Smith at
smithk4@fultonschools.org
or stop by D106

Before October 30 to be in the
yearbook!

SENIORS!

Top three things to do!

- Get your **senior portrait** taken at Cady Studios.
- Order your **yearbook** (lowest prices today!!!)
- Get info on ordering **senior recognition ads**. (The first deadline to get the lowest price is August 31).

Order your
senior yearbook



Senior
Recognition Ad



The Basics

(고등학교 졸업)

COUNSELOR NAME

LAST NAMES

Elizabeth Chilson

A - Daq

Curtisa Johnson (Department Chair)

Dar - Hel

Laurel Fitzsimmons

Hem - Mar

Deborah Blount

Mas - Sah

Tammy Jones

Sai - Z

▶ 카운셀링 오피스에는 카운셀러 뿐만 아니라 학생들을 돕기위 한 여러 스텝들이 있습니다. (자세한 정보는 카운셀링 웹페이지를 참고하세요).

카운셀링
부서

Counseling
Department

Stay Connected at Hooch



Microsoft Teams

Class of 2022 Seniors 각 카운셀러들이 시니어 MS Teams를 개설하였습니다. 학생들은 Teams를 통해 공지 사항을 전달받습니다.



학교 공식 페이스북 :
<https://www.facebook.com/chattcougar>



차타후치 카운셀링 페이스북 [Chattahoochee High School Counseling Facebook](#)

트위터 Twitter [@HoochHappenings](#) and [@HoochCounselors](#)



학교 공식 홈페이지 www.chattcougar.com.

학부모님들은 인피니티 캠퍼스를 통해 학생들의 성적, 출석, 기타 서류들을 체크하시길 바랍니다

졸업 필수 과목

Class of 2022

English	4 credits
Mathematics	4 credits
Science	4 credits
Social Studies	3 credits
Health (.5 credit) /Personal Fitness (.5 credit)	1 credit
World Language/Fine Arts/Career Tech	3 credits
Electives	<u>4 credits</u>
	23 total credits

한 학기 수업 = 0.5 Credit; 일년 수업 = 1.0 Credit

Note:

외국어 학점은 졸업 필수 과목은 아니지만 4년제 대학에 진학하기 위해서는 2학점 또는 3학점이 필요합니다.

Electronic Personal Fitness Waiver - PE Waiver 승인을 받기 위해선 옆의 링크로 접수하세요. 한 시즌 GHSA 스포츠, 한 시즌 마칭 밴드를 한 학생들은 PE waiver를 받을 수 있습니다. PE Waiver를 받는다고 해서, 크레딧을 주는 것은 아닙니다. 단지 졸업 자격 요건에서 PE 수업을 듣지 않아도 됨을 의미하며, 0.5학점을 다른 수업으로 채워야 합니다.

Grade Point Average

- ▶ 학생들은 대학 지원시 자신의 성적 증명서에 나와 있는 숫자로 된 평균을 보고해야합니다.
- ▶ 올해, unweighted 평균을 볼 수 있습니다.
- ▶ 고등학교 GPA는 입학 사정시 각 대학에 따라 다시 계산됩니다. 풀톤 카운티나 학교에서 계산하지 않습니다.
- ▶ 대부분의 대학은 자신들의 방법으로 학점을 재계산하며, 아카데믹한 코스만 계산합니다.
A = 4.0, B = 3.0, C = 2.0, F = 0.0 (경우에 따라, AP코스와 같은 어드밴스드 코스에는 가산점이 붙을 수 있습니다)
- ▶ 자세한 계산 방법은 자신이 지원하는 대학에 문의하거나, 대학 웹사이트를 참고하세요.

아너 코드 Honor Cords

- ▶ 아너 학생들의 총 평균 점수는 1학기 성적을 기준으로 결정됩니다. 졸업식에 걸치는 아너 코드는 5월에 메인 오피스에서 구입할 수 있습니다.
 - ▶ Summa Cum Laude - 96.0+
 - ▶ Magna Cum Laude - 92.0+
 - ▶ Cum Laude - 88.0+
- 점수는 반올림하지 않습니다. 따라서 87.999를 받은 학생은 Cum Laude 코드를 할 수 없습니다.

The Big Picture

(고등학교 졸업 후)

Senior Year

학생들이 해야할 일

- 고등학교 졸업 후 진로 조사
- 지원할 대학 리스트 구체화 시키고, 좁히기
- 필요한 경우 최소한 한 번 이상 SAT, ACT 시험 보기
- 지원서 작성 시작
- 대학 지원 과정의 타임 라인 만들기 - 지원 마감 날짜 꼭 기록!

당황하지 말 것- 아직 시간이 있습니다.

- 대학 조사 - 학교에 대한 정보 수집을 위해 Naviance 포탈 활용, 컬리지 방문 활용, 컬리지 웹사이트 조사, 2년제 대학에서 크레딧을 따서, 트랜스퍼 하는 것도 등록금 절약을 위한 한 가지 방법입니다.
- 필요한 경우, 시험 예약
- 장학금 정보 조사

Post Secondary Planning

졸업 후 계획

졸업 후 진로 Post Secondary Options Include:

GAP Year

Work

Travel/Missions

- ▶ <https://www.goaheadtours.com/>
- ▶ <https://www.adventures.org/mission-trips/>

Volunteer

- ▶ www.peacecorps.gov
- ▶ <https://www.volunteer.gov/>
- ▶ <https://www.volunteermatch.org/>
- ▶ <https://www.goabroad.com/>
- ▶ <https://www.nationalservice.gov/programs/ameri-corps>

Employment Opportunities and Apprenticeship Programs

- ▶ www.indeed.com
- ▶ www.dol.gov/apprenticeship
- ▶ <https://www.ziprecruiter.com/>
- ▶ <https://tcsgeu/for-students/apprenticeship-programs/>

Military

- ▶ Air Force
- ▶ Army
- ▶ Coast Guard
- ▶ Marine Corps
- ▶ Navy
- ▶ National Guard

ASVAB (Armed Services Vocational Aptitude Battery) - 가능하다면 올해 말에 제공될 수 있습니다 What is the ASVAB?

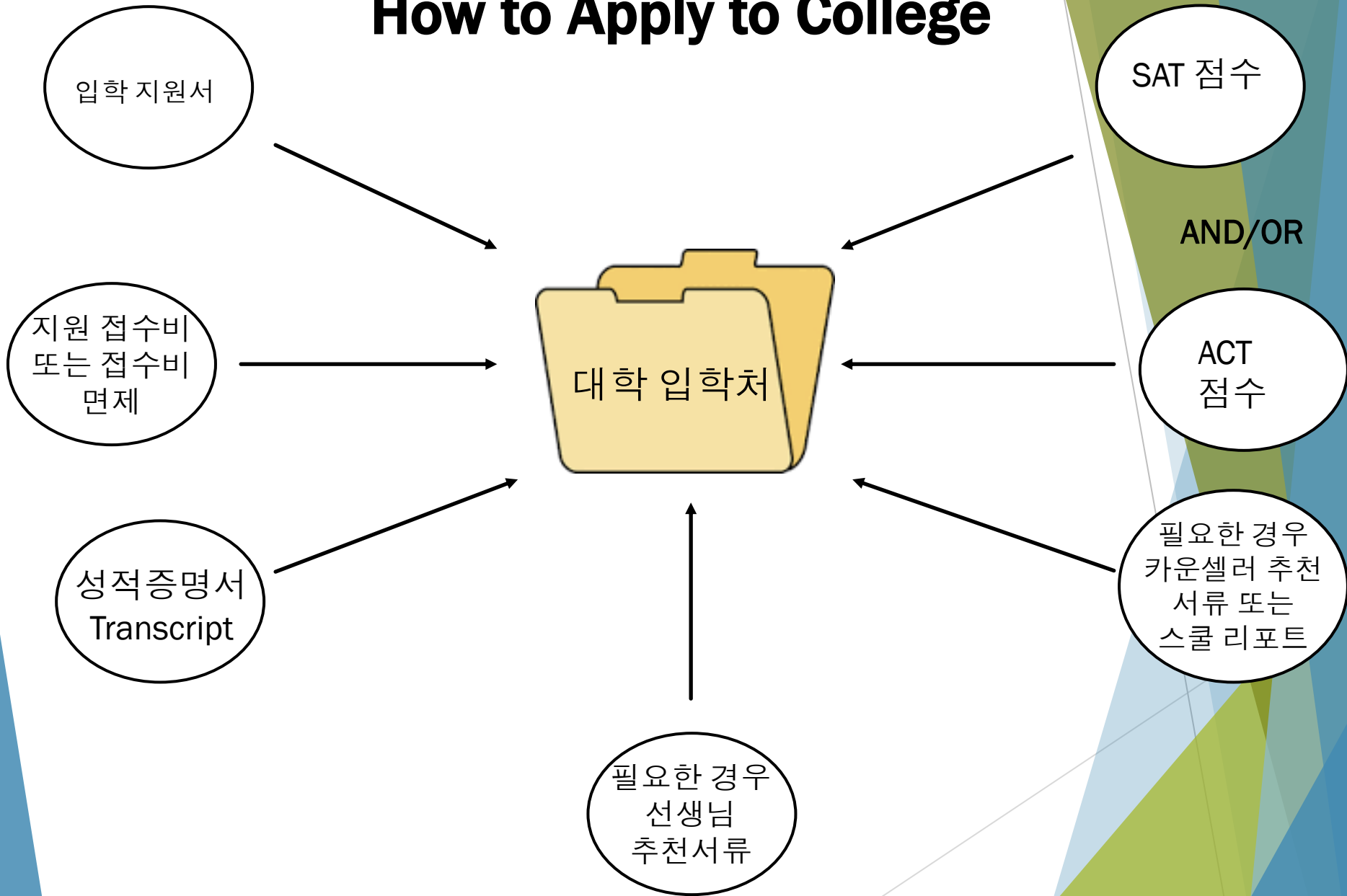
College Options (slides to follow)

Naviance - 클래스 링크를 통해서 접속하고 서치하는 툴입니다.

College Application Process

대학 입학 지원 과정

How to Apply to College



지금까지 대학 입학 과정에서 가장 중요하게 고려되는 요소들은 아래와 같습니다.

- ▶ GPA/ 아카데믹한 과목의 성적들
- ▶ 테스트 성적 Test Scores
SAT & ACT (코비드 이후 몇몇 학교들은 테스트 성적 제출이 옵션입니다.)
- ▶ 도전적이고 어려운 코스 수강 여부 Rigor of Courses
- ▶ 학생 개인의 자질 Students' Personal Qualities

더 자세한 정보는 NACACnet.org 웹사이트의 College Admisson counseling 정보를 찾아보세요.

대학 입학
사정은 각
대학마다
다를 수
있습니다.

- ▶ 대학 지원 에세이
College application essays
- ▶ 추천서 Letters of recommendation
- ▶ 과외 활동 Extracurricular activities
- ▶ 리더십 Leadership roles
- ▶ 이력서, 인터뷰, 포트폴리오
Resumes, interviews, portfolios
- ▶ 관심 분야를 입증할 수 있을만한 것.
Demonstrated interest
- ▶ SAT 과목 테스트 subject tests

일부 대학들은
다른 요소들도
입학 사정시
고려합니다.

DEFINITIONS OF ADMISSION OPTIONS IN HIGHER EDUCATION



National Association for
College Admission Counseling
Guiding the way to higher education

STUDENTS: WHICH COLLEGE ADMISSION PROCESS BEST SUITS YOU?

Non-Restrictive Application Plans

Regular Decision

DEFINITION:

Students submit an application by a specified date and receive a decision in a clearly stated period of time.

COMMITMENT:

NON-BINDING

Rolling Admission

DEFINITION:

Institutions review applications as they are submitted and render admission decisions throughout the admission cycle.

COMMITMENT:

NON-BINDING

Early Action (EA)

DEFINITION:

Students apply early and receive a decision well in advance of the institution's regular response date.

COMMITMENT:

NON-BINDING

Restrictive Application Plans

Early Decision (ED)

DEFINITION:

Students make a commitment to a first-choice institution where, if admitted they definitely will enroll. The application deadline and decision deadline occur early.

COMMITMENT:

BINDING

Restrictive Early Action (REA)

DEFINITION:

Students apply to an institution of preference and receive a decision early. They may be restricted from applying ED or EA or REA to other institutions. If offered enrollment, they have until May 1 to confirm.

COMMITMENT:

NON-BINDING

Students are not restricted from applying to other institutions and have until May 1 to consider their options and confirm enrollment.

Students are responsible for determining and following restrictions.

대학 입학 지원

원서 접수	Early Decision	Early Action	Regular Decision	Rolling Decision
차이점	<p>Binding 한 번에 한 대학만 지원 가능 합격하면 반드시 가야함</p> <p>원하는 대학이 확고한 경우 경쟁률이 적어서 합격에 유리</p>	<p>Multiple 지원 가능</p> <p>합격 후에도 선택의 기회가 있음</p>	<p>Multiple 지원 가능</p> <p>합격 후에도 선택의 여지가 있음</p> <p>Early Action보다 경쟁률이 조금 더 높음</p>	<p>연중 입학제</p> <p>특별한 지원 기간 없이 정원이 찰 때까지 상시 모집하는 제도.</p> <p>먼저 지원할수록 유리</p>
원서 접수 마감	10월 15일 / 11월 1일	10월 15일 / 11월 1일	1월	A year round
합격 발표	12월 중순	12월 중순	3월-4월	
대학 등록	5월 1일			

How do I get...?

대학 지원서 College Application

컬리지 웹사이트 (Naviance 또는 Google 통해 서치) Common App, & HBCU—Common Black College Application, Coalition

-입학 지원서 제출 및 웹사이트에서 지원바지불

-필요한 경우, 추가 서류도 반드시 제출해야 합니다. (에세이, 포트폴리오 등)

테스트 점수 Test Scores

학생들은 College Board 또는 ACT에 직접 바로 성적을 요청해야 합니다.

카운셀러 추천서

추천서 요청 최소 10일전에 Teams (Class of 2022) 의 시니어 프로파일을 반드시 작성해야 합니다.

선생님 추천서

Naviance를 통해서 요청해야 합니다.

성적 증명서 Transcript

Naviance 통해서 요청해야 합니다.

대학 방문

College Visits

Register for Virtual College Visits thru ClassLink & Naviance

Login to ClassLink



Choose Naviance
App



Top right menu bar,
choose Colleges



Scroll down to
College Visits box



Scroll thru Colleges & Register!

**ClassLink & Naviance
통해 College visit 등록**

1. ClassLink 로그인
2. Naviance App 선택
3. 오른쪽 상단 메뉴에서 Colleges 선택
4. College Visits 박스 메뉴 스크롤 다운

Colleges 찾아서 등록.

College Visits

차타후치 교내 온라인 대학 방문 College visits at Chattahoochee (Virtual):

- ▶ 학생들은 한 학년동안 최대 **7개의 교내 college visits**을 신청할 수 있습니다.
- ▶ 수업 결석 허가를 받기 위해, 선생님에게 이메일을 보내세요.
- ▶ 학생들은 college visit에 참석하기 전에 대학 관계자에게 준비된 질문을 할 수 있게, 미리 대학에 대해 사전 조사 하세요.
- ▶ College visit 날짜는 Naviance 포탈에 게시됩니다.

외부 대학 방문 Off campus college visits:

- ▶ 학생들은 대학 방문을 목적으로 최대 6일간 사전 승인된 결석 허가를 받을 수 있습니다.
 - **대면 방문인 경우** - Attendance 오피스에서 사전 승인 양식(Pre-approved form) 을 받아주세요. pick up the Pre-approved form in attendance
 - **온라인 방문인 경우** - 컬리지에서 받은 공식 문서를 attendance office로 보내주세요.

NACAC 온라인 컬리지 페어 날짜

- ▶ 7 개의 무료 온라인 컬리지 페어 (free, one-day, virtual college fairs)
- ▶ 9월 12일, 9월 28일, 10월 3일, 10월 14일, 10월 24일, 11월 2일, 11월 8일
- ▶ 각 페어당 약 400개의 대학 참가
- ▶ 등록은 옆의 링크를 통해서 하세요 <https://virtualcollegefairs.org/conventions>

Paying for College

대학 학비

(재정보조, 장학금, HOPE/Zell)

재정보조 Financial Aid

(FAFSA is the Free Application for Federal Student Aid)

- FAFSA 지원 (10월 1일부터 파일링 가능)
<https://studentaid.gov/h/apply-for-aid/fafsa>
- FSA ID 만들기
<https://fsaid.ed.gov/npas/index.htm>
- 지원 대학별 Financial Aid 페이지 체크 대학에 따라 CSS 프로파일을 요구하는 곳도 있음
<https://cssprofile.collegeboard.org/>
- 각 대학의 financial aid 링크에 있는 net-price 계산기 체크
- 마감일 체크. 특히 파이낸셜과 장학금 관련 마감일 체크할 것
- 더 자세한 정보는
<https://studentaid.gov/>

Federal Student Aid | PROUD SPONSOR of the AMERICAN MIND® | FAFSA® Free Application for Federal Student Aid

Home | About Us | FSA ID | StudentAid.gov | Help | SEARCH | English | Español

Get help paying for college

Submit a Free Application for Federal Student Aid (FAFSA)

New to FAFSA?

Start A New FAFSA

Returning User?

- Make a correction
- Add a school
- View your Student Aid Report (SAR), and more...

Login

College Scorecard
Information on college costs, graduation, and post-college earnings.

Announcements

- Time Is Running Out! All 2017-2018 applications must be submitted by midnight Central Time, June 30, 2018. FAFSA.gov will be unavailable: Sunday, July 1, from 1 a.m. through 5 a.m. ET.

Deadlines
Information about your deadlines.

Financial Aid Events

재정 보조 설명회가 9월 30일 오후 5시 30분에 TEAMS 라이브 설명회가 있습니다.

Georgia Student Finance Commission에서 제공하는 매달 웹설명회가 있습니다.

gsfc.eventbrite.com/

- ▶ Thursday, October 7 @ 6:00 PM (FAFSA Completion: Step-by-Step Webinar)
- ▶ Thursday, October 21 @ 5:00 PM (HOPE Programs Webinar)
- ▶ Thursday, November 4 @ 5:00 PM (Apply to College Month Webinar)
- ▶ Thursday, November 18 @ 5:00 PM (Budgeting Fundamentals Webinar)
- ▶ Thursday, December 2 @ 5:00 PM (Apply to College: Follow-ups Webinar)

학교 제휴 업체 Peachtree College Planning 에서 제공하는 웹미나도 있습니다.

<https://event.webinarjam.com/register/98/Ovrvmva0g>



Virtual Webinar
THURSDAY, SEPTEMBER 9TH
12PM & 7PM
Chattahoochee High School:
College Planning Kickoff
PEACHTREE COLLEGE PLANNING

-  Learn the **current costs** of college & how families pay
-  Break down the components of **"the right college"** for your student
(Academically, Socially, and Financially)
-  Navigate **Hope/Zell Miller Scholarships & Georgia Futures Grants**
-  Why you need to start planning for college **NOW**

Register at:
<https://bit.ly/CHATAHOOCHEE2021>

장학금 Scholarships

장학금 종류 (Different Types)

- 1. 대학별 장학금 Institutional Scholarships**
각 대학마다 신입생에게 제공하는 장학금이 있을 수 있습니다.
주로 대학 홈페이지의 **financial aid 웹사이트**에 관련 정보가 있습니다.
- 2. 지역 장학금 Local Scholarships**
학생 또는 학부모가 멤버인 종교 또는 특정 전문 기관의 장학금이 있을 수 있습니다. 예를 들면 American Legion, 직원 장학금, 은행, 보이스카우트, 걸 스카우트, 교회 등
- 3. 국가 장학금 National Scholarships**
코카콜라, 히스패닉 스칼라십 펀드, 퀘스트 브리지, 게이츠 파운데이션 등 다수의 전미 지원자들을 위한 장학금 프로그램
- 4. Academic Common Market**
Southern Regional Education Board's Academic Common Market 은 대학간의 합의를 통해 타주 대학의 학위를 in-state 학비로 다닐 수 있도록 하는 프로그램입니다. 자세한 내용은 아래 웹사이트를 방문하세요: **[Academic Common Market](#)**



Naviance 포털의 장학금 링크를 이용하여 장학금 정보 및 옵션을 살펴보세요.

9월 중순에 Gafutures.org에 Transcript이 업로드 됩니다.

- 만약 자신의 것이 보이지 않는다면, SSN 넘버가 프로파일에 있는지 체크해보세요.

-Georgia Student Finance Commission 에서만 HOPE 또는 Zell GPA.를 계산합니다.
(차타후치에서는 하지 않습니다)

HOPE GPA

- ▶ GSFC 계산에 의해 3.0을 넘을 것
- ▶ 어려운 과목을 반드시 4개 이상 수강할 것 - HOPE/Zell에서 판단하는 어려운 과목들 리스트 - [Rigor List for HOPE/Zell](#)
- ▶ 4년간 고등학교에서 수강한 코어/ 아카데믹한 성적과 일부 아카데믹한 electives 과목들을 점수 계산에 사용합니다.
- ▶ 중학교에서 받은 고등학교 과정의 점수는 HOPE 장학금 계산시 포함되지 않습니다.
- ▶ HOPE/Zell 장학금 계산시 가중치는 다르게 다시 계산됩니다.
- ▶ Honors, AP, and DE 클래스를 수강하면서 얻은 가중 점수 7점은 호프 계산시 제외됩니다.
- ▶ 만약 학생이 AP/ DE 클래스를 수강했다면 0.5점의 가중치가 주어집니다. 그러나 A 이상의 가중치는 없습니다. (예: AP 과목에서 B를 받으면, 3점 대신 학생은 3.5를 받습니다.)
- ▶ HOPE GPA 최대 점수는 4.0 입니다.

장학금 신청을 위해서는 반드시 www.gafutures.org 지원서를 작성하거나 FAFSA를 제출해야합니다.

더 자세한 정보는 [For more Hope Scholarship Information - Click here](#)

▶ HOPE 자격 요건 + Core GPA of 3.7 + 테스트 성적 필요.

▶ 학생들은 Zell Miller 장학금을 받기 위해서 고등학교 졸업 전 ACT에서 26이상, SAT에서 1200 이상을 받아야 합니다.

▶ 테스트 성적을 GSFC에 보내는 것은 학생들의 책임입니다. 보내는 방법은 Ga Futures 웹사이트에 나와 있습니다

또는-

▶ 고등학교에서 수석 (valedictorian) 또는 차석 (salutatorian) 으로 졸업하는 경우, 모든 HOPE 장학금 자격 요건을 충족하게 됩니다.

▶ 장학금 신청을 위해서는 반드시 www.gafutures.org 지원서를 작성하거나 FAFSA를 제출해야 합니다.

▶ [Zell Miller Information - Click here](#)

ZELL MILLER Scholarship

HOPE Grant

- Certificate 또는 디플로마 프로그램 (2년제 커뮤니티 컬리지)에 등록된 풀타임 학생의 경우, 그랜트를 받기 위한 고등학교의 특정 학점이 필요하지 않습니다.
- 자격을 유지하기 위해서 2차 교육기관 (커뮤니티 컬리지)에서 학점을 2.0 이상 유지해야 합니다. **HOPE 그랜트 상금은 학생의 등록금 일부를 충당합니다.**

Zell Miller Grant

- 조지아주의 Zell Miller Grant는 조지아 TCSG(Technical College System of Georgia) 또는 조지아 대학 시스템 (University System of Georgia, USG) 기관에서 자격증이나 diploma를 취득하기 위해 일하는 조지아 거주민에게 제공됩니다.
- Zell Miller Grant 는 학생이 다니는 **학교와 등록 시간을 기준으로 표준 학부 등록금 비율로** 제공됩니다.

[더 자세한 정보는 More Information about HOPE and Zell Miller Grants click here](#)

HOPE & ZELL MILLER GRANT

Other Important Things...

기타 중요 사항들

Questions Asked on MANY Applications

TAKE A PICTURE

- ▶ class of 2022 총 학생수 = 470
- ▶ 학생들의 석차를 매겨서, 학부모, 학생, 대학에 보고하지 않습니다. 수석 (Valedictorian) 과 차석(Salutatorian) 의 경우만 1학기가 끝난 뒤 성적이 나오면 보고 합니다.
- ▶ 수석 (Valedictorian) 과 차석(Salutatorian) 의 경우만 1학기가 끝난 뒤 성적이 나오면 보고 합니다.
- ▶ 총 평균 점수는 가중치가 적용되고 100점 스케일로 나옵니다.
- ▶ 현재 후치에서는 20개의 Honor 클래스와 31개의 AP 클래스가 있습니다.

SAT/ACT



SAT - 등록 및 시험 스케줄 www.collegeboard.org



ACT - 등록 및 시험 스케줄 www.ACT.org



학생들은 Covid-19에 따른 테스트 취소 및 시험 응시료 환불에 관한 테스트 기관의 지시를 따라야 합니다..



테스트 연습은 아래 웹사이트에서 정보를 확인하세요:

<https://www.fultonschools.org/domain/5458>

▶카운셀링 부서에서는 필요한 학생을 위해, 대학 원서 작성비 면제 혜택을 제공할 수 있습니다. 각 대학별로 지원 과정은 다를 수 있습니다.

▶Common App을 통하여, 지원하는 학교의 경우, 학생들은 포털에서 바로 원서 작성비를 면제 받을 수 있습니다.

아래 조건 중 하나를 충족해야 지원 자격이 됩니다.

- ▶반드시 National School Lunch Program (NSLP)에 가입되어 있을 것
- ▶가족들의 일 년 수입이 USDA Food and Nutrition Service (Free and Reduced Lunch) 가 정한 기준에 부합할 것. [Income Eligibility Guidelines](#)
- ▶저소득층을 위한 연방, 주, 로컬 프로그램에 가입된 경우 (e.g., Federal TRIO programs such as Upward Bound).
- ▶가족이 공공 기관의 도움을 받는 경우
- ▶연방보조금을 받는 공공 주택이나 위탁 주택에 거주하거나 집이 없는 경우
- ▶국가 보호자 이거나 고아인 경우

위의 사항에 해당되는 학생은 카운셀링 오피스의 Ms.Butler에게 연락주세요. 470-254-7559 또는 email

butlerc3@fultonschools.org.

대학 원서 작성비 면제 혜택

College Application Fee Waivers

운동 진학 선수들 **College Bound Athletes**

NCAA Division I 또는 II 대학 기관에 있는 대학간 경기에 참여할 선수들이라면, 먼저 NCAA Initial-Eligibility Clearinghouse 에 등록해야 합니다.

예비 운동 선수들은 아래 지시 사항에 따르세요:

- 웹사이트 www.ncaaclearinghouse.net 에서 등록 자료에 접속.
- 성적 증명서(Transcript)을 요청하기 전에 Parent Release Form 을 메인 오피스의 Kimbel Hagan (hagank1@fultonschools.org) 제출.
- SAT/ACT 시험 볼 때 시험 성적을 NCAA Clearinghouse 보내기 위해서 9999 입력
- NCAA가 요구하는 필수 자료들 잘 리뷰해볼 것. 졸업 자격 요건과 다를 수 있습니다. 궁금한 점이 있으면 Athletic Director, Coach Short에게 연락하세요.

대학 지원 마감일 및 학교 휴일

IMPORTANT: 카운셀링 오피스는 증명서/ 스쿨 리포트/ 추천서등을 진행하기 위해 **최소 10일 스쿨 데이즈 전에** 신청할 것을 요청합니다. 특히 대학 지원 마감일이, 주말, 학생 휴일 및 선생님 워크 데이, 연말 휴가 등을 앞두고 있는 경우, 날짜 계산을 잘 하여 신청하세요. 특히, 추수감사절 휴일과 겨울 방학 기간은 잘 고려하시길 바랍니다.

일반적인 대학 지원일 및 추천서 신청일 :


- **October 15th deadline** - 학생들은 늦어도 10월 1일전에는 추천서를 요청해야합니다.
- **November 1st deadline** - 학생들은 늦어도 10월 18일전에는 요청해야합니다.
- **December 1st deadline** - 학생들은 늦어도 11월 10일전에는 요청해야합니다.
- **January 1st deadline** - 학생들은 늦어도 12월 6일전에는 요청해야합니다.

UGA 정시 마감일 (regular admission deadline) 1월 1일입니다.
Georgia Tech의 정시 마감일(regular admission deadline) 1월 5일 입니다.

- *****주말, 학생 휴일/ 선생님 워크 데이, 연휴, 연말 휴일 등은 스쿨 데이즈로 간주하지 않습니다.** 카운셀러들은 이 기간 동안에는 대학 지원 관련 자료등을 제출하거나 진행하지 않습니다. 따라서 반드시 미리미리 타임라인을 살펴보고 요청하세요!

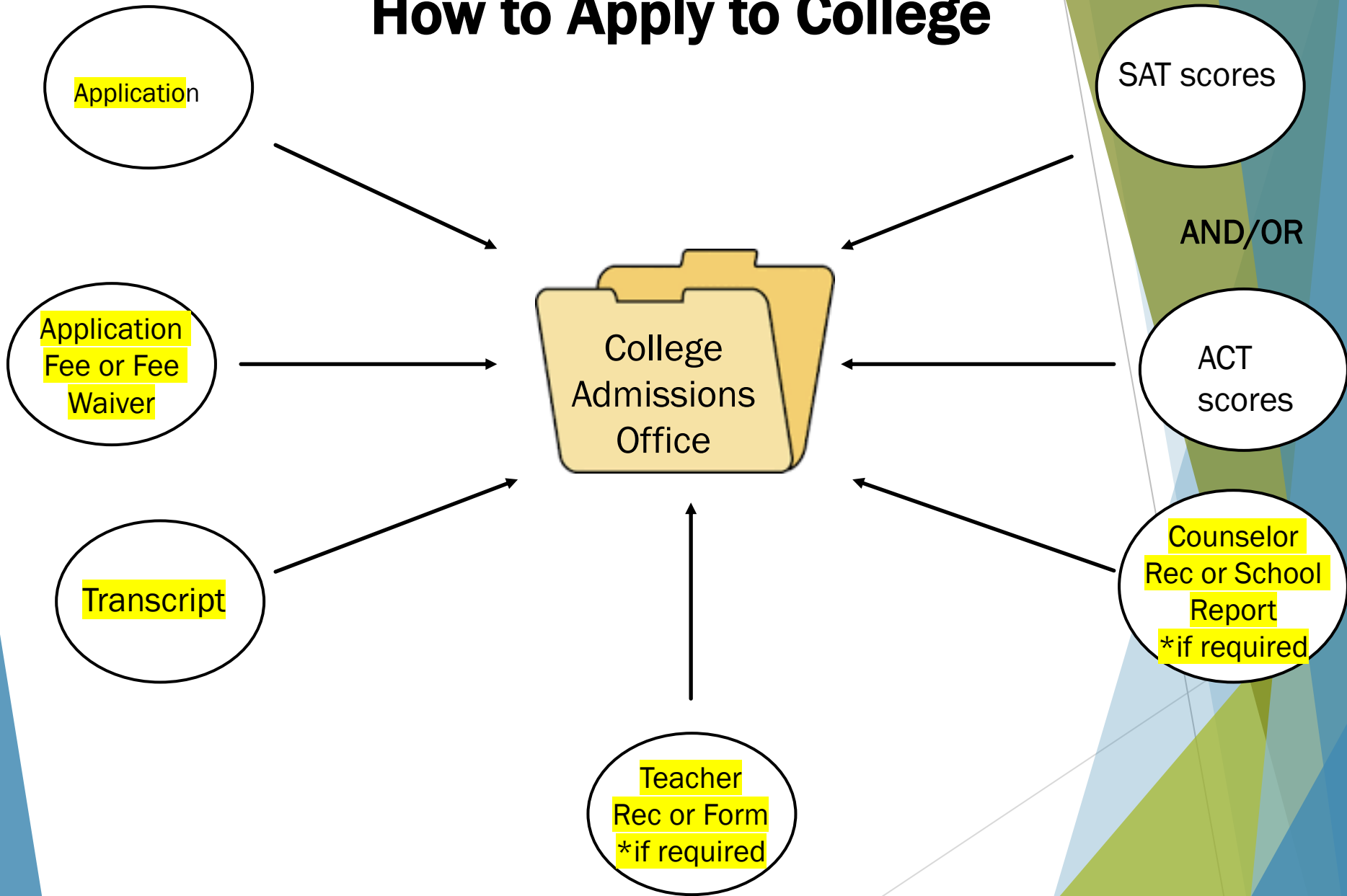
Things to Note:

- ▶ 한 대학만 지원한다면, 그 대학이 사용하지 않는 이상 **Common App**이나 **Coalition** 을 사용하는 것은 효율적이지 않습니다.
- ▶ 모든 대학이 추천서를 요구하지 않습니다. 요구하는 대학에 한해서만 추천서를 제출합니다. 어떤 학교는 스쿨 리포트만 요구하는 학교들도 있습니다.
- ▶ 추천서는 대학으로 바로 보내집니다..
- ▶ 카운셀러들은 선생님들의 추천서를 관리하지 않습니다. 학생들은 Naviance를 통해서 선생님에게 직접 추천서를 요청해야 합니다.
- ▶ 학년말이 되면, 시니어들은 파이널 체크아웃폼을 작성하여 카운셀러 오피스에 제출해야 합니다. 서류에는 마지막 최종 성적표를 어디로 보내야 하는지와, 카운티의 exit survey가 포함되어 있습니다.

The image features a person's hands holding a smartphone, positioned over a laptop keyboard. The scene is partially obscured by a dark, semi-transparent overlay that contains the main title. The background includes a blurred laptop keyboard and a person's arm in a striped shirt. The overall aesthetic is modern and digital, with geometric shapes in shades of blue and green on the right side.

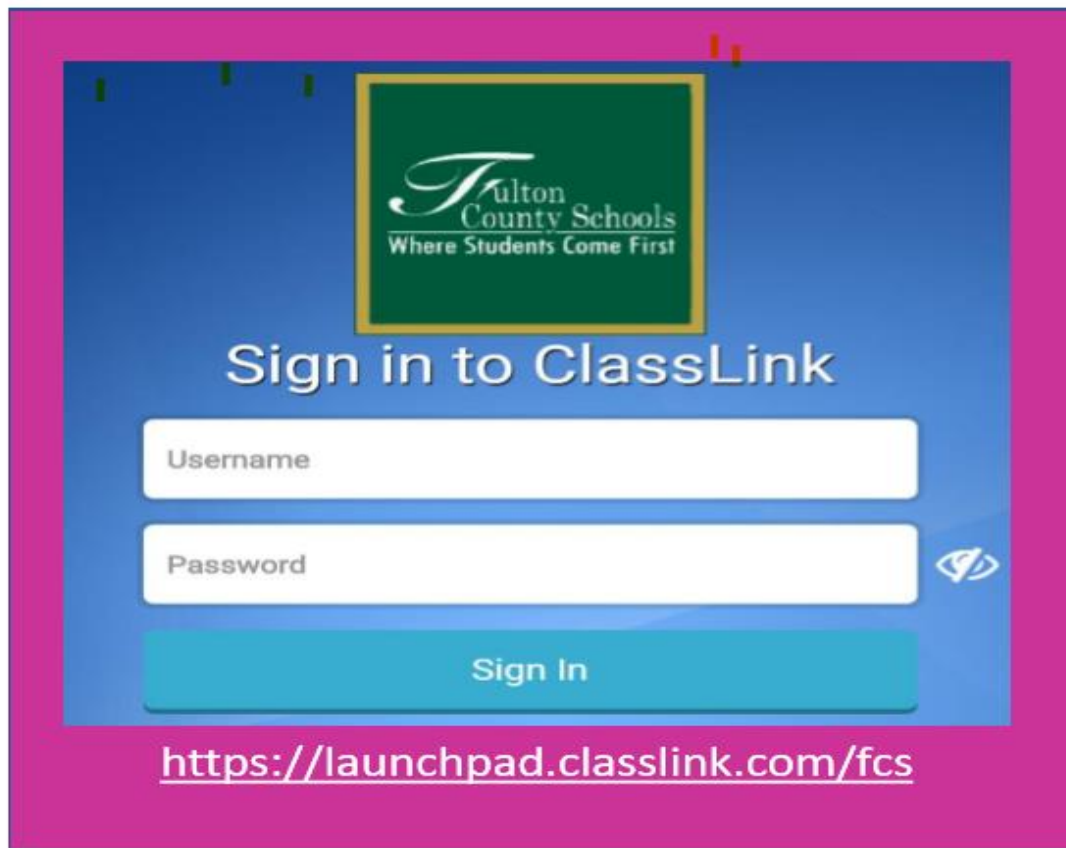
Naviance for College Applications


How to Apply to College



ACCESSING NAVIANCE

Class Link 를 통해 Naviance에 접속할 수 있습니다.




Fulton
County Schools
Where Students Come First

Sign in to ClassLink

Username

Password

Sign In

<https://launchpad.classlink.com/fcs>

What To Expect in Naviance

WHAT?

카운셀러에게 성적 증명서 요청과 선생님에게 추천서를 요청하기 위하여 학생들은 **Naviance Student** 를 사용합니다

WHY?

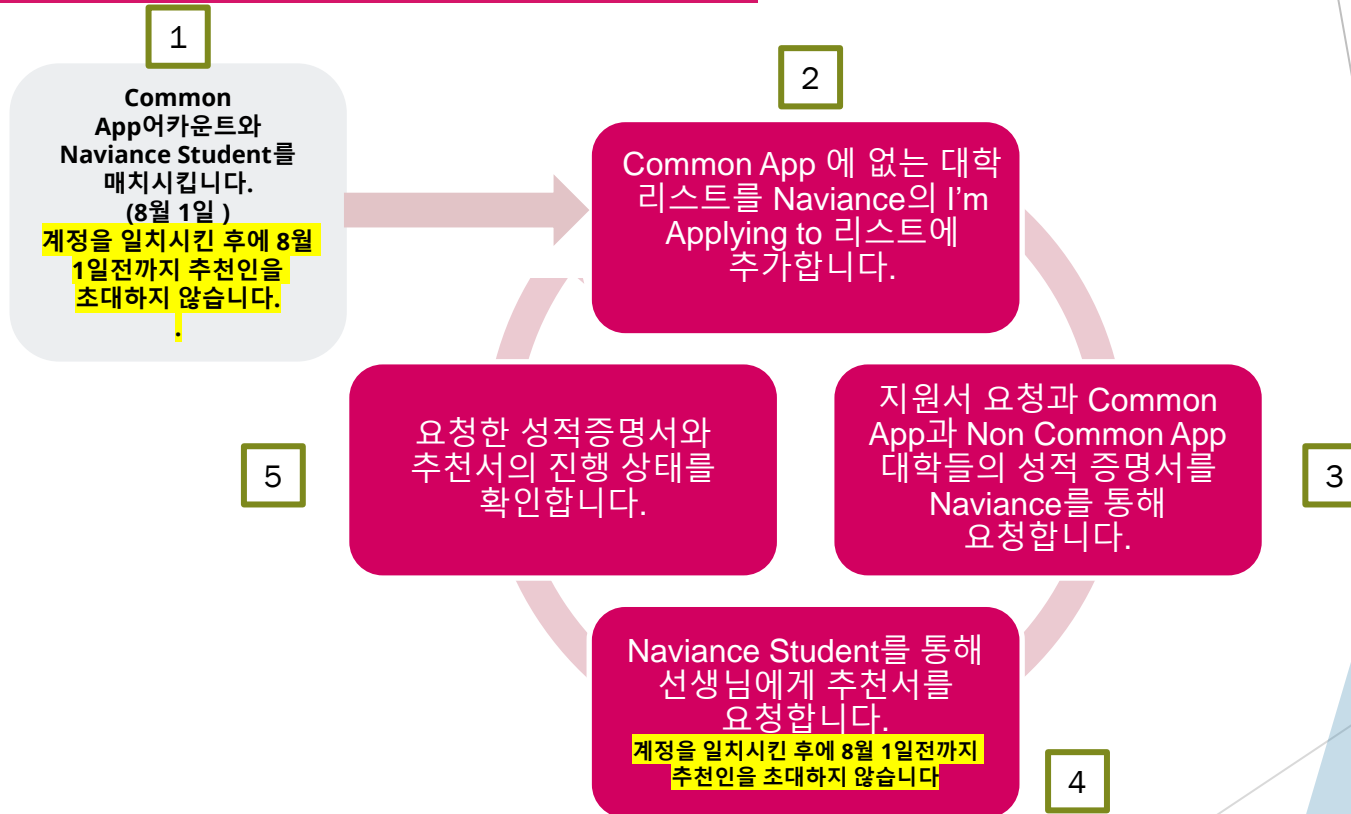
Naviance Student 에서 학생들의 대학 지원서를 정확하게 추적하여, 카운셀러 오피스에서 성적 증명서를 보낼 수 있고, 선생님들이 학생들을 대신하여 추천서를 대학으로 바로 보낼 수 있습니다.

또한, 학생들은 자신의 계좌에서 바로 보내지는 자료의 상태를 확인할 수 있으며, 이는 학생들의 시간과 스트레스를 덜어줍니다.

HOW?

이 프레젠테이션은 **Naviance Student**를 사용하여 문서를 요청하고, 지원서를 추적하는 방법에 대해 설명해줍니다

Student College Application Flow



Common App: Create Account / Sign FERPA Waiver

첫째- 학생들은 Common App 계정을 개설합니다. www.commonapp.org

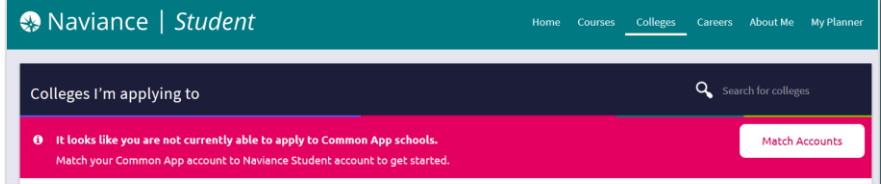
둘째 - Naviance Student에서 Common App 과 Naviance 계정을 8월 1일 이후로 매치시킵니다.

- Colleges I'm Applying To List 로 갑니다.
- 계정을 일치시키기 위해 hot pink bar를 선택합니다.
- Common App 계정에서 사용한 동일한 이메일 주소를 입력합니다.
- 생년월일이 정확한지 확인합니다.
- Match Accounts 를 선택합니다

학생들은 이 비디오 [this video](#) 를 통해 Common App 계정과 FERPA Release Waiver에 사인하는 방법을 단계별로 볼 수 있습니다.

*** 일단 학생이 자신의 계정을 일치시키면, Common App에 있는 지원 대학 리스트들이 Naviance의 Colleges I'm Applying to list에 자동으로 매치됩니다. ***

Match your Common App Account



X Close

Common App Account Matching

Note: Once you match account, your FERPA status can no longer be changed and you cannot unmatch your account.

We're excited that you are ready to apply to colleges. Some colleges allow you to apply with Common App. You can match your Common App and Naviance Student account to track your applications in one place! In just a few short steps, we'll have your accounts matched.

1. Common App 계정을 개설할 때 사용했던 오리지널 이메일을 입력하세요.

Get Started with Common App

- Create a Common App account on [Common App Online](#)
- Sign the Common App (CA) FERPA Waiver on [Common App Online](#)

TIPS

These tips will help you successfully match your accounts.

- Make sure you use the **email address** that you chose for your Common App account
- Make sure that **last name** on your Naviance Student account matches the last name you used to create your Common App account.
- Make sure the **date of birth** on your Naviance Student account matches the date of birth on your Common App account.

Match Your Accounts

Tell us the email address you are using for Common App and your date of birth.

Common App Email Address

Date of Birth

Match Accounts

I don't need this

3. Match Accounts 선택

Now, all your Common Applications will automatically feed into your Colleges I'm Applying to list in Naviance. Now, you should request transcripts & Letters of Recommendation in Naviance!

2. 생년월일 확인

Colleges Page

1

Find Your Fit

- COLLEGE SEARCH
SuperMatch
- SuperMatch®
- College Match
- Scattergrams
- Advanced College Search
- College Lookup

3

Apply

- I'm applying to
- Letters of Recommendation
- College Events
- Manage Transcripts
- Test scores

Show less

4

College visits

Show more

2

Research Colleges

- COLLEGES
I'm Thinking About
- College Compare
- College Resources
- Acceptance History
- Enrichment Programs
- College Maps

Show less

4

Scholarships and Money

- SCHOLARSHIPS
I'm Applying To
- Scholarship List
- Scholarship Match
- National Scholarship Search

Show less

Find

SuperMatch 툴을 사용하여, 자신에게 가장 맞는 대학을 찾으세요.

Research

Acceptance History 와 같은 툴을 사용하여, 관심 있는 대학에 대해 더 잘 알아보세요.

Apply

대학 지원서와 그에 따른 서류들 관리하기

Search

장학금을 검색하세요.

Check out and sign up

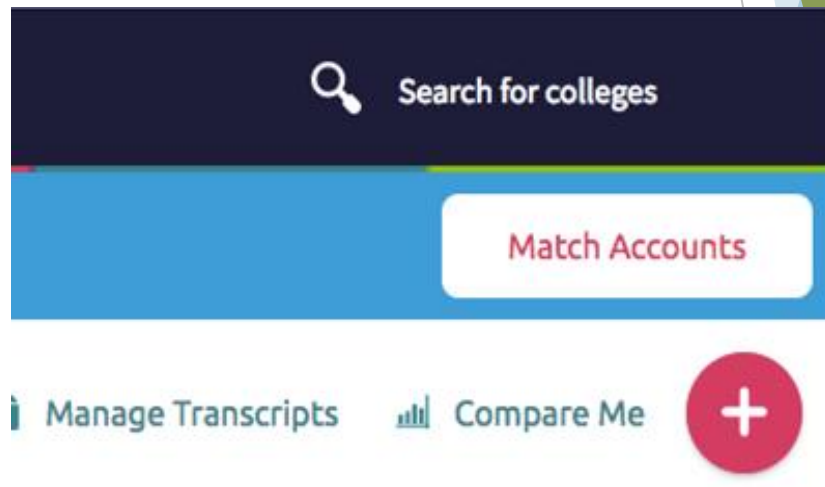
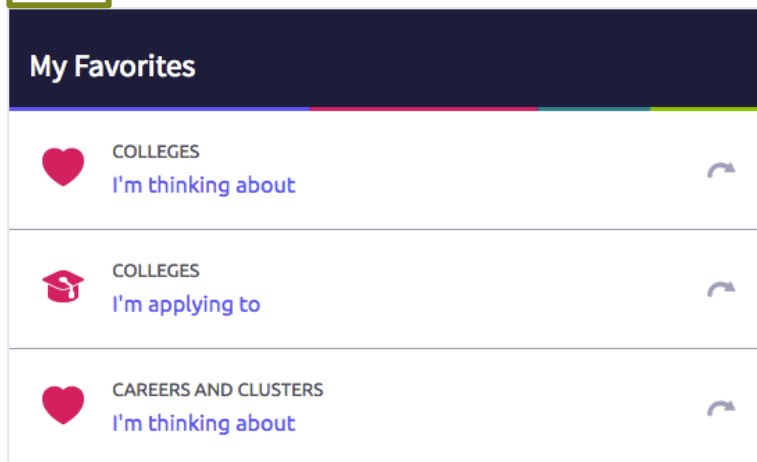
컬리지 방문 날짜를 확인하고 사인업하세요.

지원 리스트에 대학 추가 하기 Adding Colleges to your Application List

지원 리스트에 대학을 추가하기 위해서는 :

1. 홈페이지에서 Colleges I'm Applying to 를 클릭합니다.
2. 플러스 사인과 함께 있는 동그란 Pink 를 클릭합니다
3. 지원하려는 첫번째 대학을 먼저 검색합니다.
4. 어떤 방식으로 지원하는지 지원 형태를 업데이트 합니다.
5. 성적 증명서를 추가하고 요청합니다.

1.



2.

Adding Colleges to your Application List

특정 대학에 어떤 방법으로 지원하는지 명시해야 합니다.

- 어떤 대학은 Common App으로 지원 받거나 또는 다른 형태로 지원을 받습니다. Naviance Student에 어떤 방식으로 지원을 하는지 업데이트를 해야 합니다. 그래야 카운셀링 오피스에서 자료들을 어떤 방식으로 보낼 지 알 수 있습니다.
- Common App으로 지원하는 것이 아니라면, "directly to the institution" (대학에 직접 지원) 옵션을 선택하면 됩니다.

The screenshot shows a web interface for adding colleges to an application list. At the top left is a 'Cancel' button with a close icon. At the top right is an 'UPDATE APPLICATIONS' button. Below this is a header for 'STEP 2 Tell us how you're submitting these applications'. A descriptive text states: 'This tells your counselor how to submit your transcripts and other materials to institutions.' Under the heading 'Colleges', there is a blue informational box with a note: 'Note: If you're applying to an institution via any method not listed here, choose "directly to the institution".' Below this, the college 'Bradley University' is listed. Underneath the college name, the question 'I'll submit my application:' is followed by three radio button options: 'Via Common App', 'Direct to the institution', and 'I'm not sure yet'. The 'I'm not sure yet' option is currently selected.

Request Transcripts

성적증명서에 접속하기 위해서, Colleges I'm Applying To list 를 클릭합니다.

옵션 1:
플러스 (+) 을 이용하여 새로운 대학을 추가할때 진행 과정에서 성적 증명서를 요청할 수 있습니다.

Naviance | Student

Cancel Add New College Application

STEP 1 Add Application | STEP 2 Request Transcript

Which college are you applying to?
Australasian Maritime Institute

App type: Regular Decision

I'll submit my application: Direct to the institution

I've submitted my application

Add Application **ADD AND REQUEST TRANSCRIPT**

Naviance | Student

Home Courses **Colleges** Careers About Me My Planner

Search for colleges

Manage Transcripts Application Milestones Compare Me **+**

+ = extended profile available **+ REQUEST TRANSCRIPTS** REMOVE

College	Expected Difficulty*	Transcripts	Office materials	Submission Type	Application
lar ion 15	N/A	requested	Pending	?	Unknown EDIT MORE
lar ion 15	N/A	requested	Pending	📄	Unknown EDIT MORE
lar ion	N/A	requested	Initial materials submitted	📄	Unknown EDIT MORE

옵션 2:
성적증명서 요청옵션을 사용하면 목록에 있는 모든 대학에 성적 증명서를 요청할 수 있습니다.

Request Letters of Recommendation

Letters of recommendation

Some colleges require letters of recommendation to be submitted with your application. Please visit the [letters of recommendation section](#), accessible from the main colleges page, for more information

Letters of recommendation

Your Requests

You can request new letters of recommendation and track the most recent status of your requests here.

Add Request


Cancel

Submit Request

1. Who would you like to write this recommendation?*

Select A Teacher

2. Select which colleges this request is for:*

- Choose **specific** colleges from your *Colleges I'm Applying To* list
- All current and future colleges I add to my *Colleges I'm Applying To* list 

3. Include a personal note to remind your recommender about your great qualities and any specifics about your request:

추천서 요청하기










1. **Colleges I'm Applying To List** 로 가기
2. 리스트 아래 쪽에 있는 **Letters of Recommendation (LOR)** 선택하기
3. **Add Request** 선택하기
4. **Recommender** 선택하기
5. 어떤 대학을 위해 요청할 지 선택하기
 - 많은 대학들이 제한된 추천서를 받기 때문에 가장 좋은 방법은 특정 대학을 선택하는 것입니다.
6. **personal note** 포함시킵니다.
 - 노트를 적어두면, 선생님이 특정 과제나 행사를 기억하는데 도움을 줍니다.
7. **Submit Request** 선택합니다.
8. **Request and Finish** 누르면 끝!

추천서 요청은 대학 지원 마감일의 최소한 10일 전 (스쿨 데이즈) 에 요청해야합니다

Track Submission Process in Naviance

성적증명서 및 자료들 현재 진행 상태

1. **Colleges I'm Applying To List** 로 들어가서
2. 성적증명서(Transcript) 칸에서 카운셀러가 성적증명서를 제출했는지 확인합니다.
3. 성적증명서 칸에 'sent' 라고 나오면 성적증명서가 대학으로 보내졌음을 의미합니다.
4. 대학 지원에 필요한 모든 서류가 보내졌는지 확인하려면 **Office Materials 칸을 확인하세요.**
5. Office Materials 컬럼에는 Common App 양식 또는 기타 학교별 양식과 같은 성적증명서와 기타 필요한 자료가 전송된 경우 'Submitted 제출됨'이라고 표시됩니다.

College	Type	Deadline	Expected Difficulty*	Transcripts	Office materials	Submission Type 	Application
<input type="checkbox"/> of Central Florida	RD	regular Decision	N/A	requested	Pending		Submitted   EDIT  MORE
<input type="checkbox"/> Docufide Demo College	RD	Regular April Decision 1	N/A	final sent	Final submitted		Accepted   EDIT  MORE

Track Submission Process in Naviance

성적증명서가 더 필요한 경우?

Request Transcripts 을 선택하여 신청하세요

내 성적증명서가 제출되었는지 알 수 있는 방법은?

성적증명서 칸을 살펴보면 제출되었는지 아닌지 알 수 있습니다.

College	Type	Deadline	Expected Difficulty*	Transcripts	Office materials	Submission Type	Application
<input type="checkbox"/> University of Alabama at Birmingham (UAB)	RD	Regular - Decision	N/A	no request	Pending	Unknown	EDIT MORE

대학 지원에 필요한 모든 서류를 카운셀러가 제출했는지 알 수 있는 방법은?

Office Materials 칸에 "submitted (제출함)" 이라고 표시되어 있으면 모든 자료가 대학으로 보내졌습니다

Track Submission Process in Naviance

추천서 진행 과정

1. **Colleges I'm Applying To List** 로 가서
2. 하단에 있는 리스트에서 **Letters of Recommendation** 선택
3. 진행 상태칸을 확인하면 선생님이 추천서를 제출했는지 아닌지 알 수 있습니다.

Deadline ^	Recommender(s)	Status ⓘ	Cancel Request
See applications	Genevieve T	Recommendation Statuses: X	X
Apr 01 2018	Genevieve T	✉ Requested: Student has requested a letter of recommendation	X
		📁 In Progress: Teacher has written the letter of recommendation	
		✈️ Submitted: High school faculty member has sent the letter of recommendation to designated college(s)	
		X Cancelled: Either the student, teacher, or counselor has cancelled the request	

2016, Hobsons Inc

즐거 찾기에 장학금 추가 하기

Adding Scholarships to your Favorites List

Application list에 장학금 추가 하기

1. Colleges 페이지에서, Scholarship List를 클릭합니다.
2. 세부 사항을 보기 위해선 장학금 이름을 선택합니다.
3. 장학금을 선택하고 My Applications에 추가합니다.
4. 내셔널 스킨라쉽 리스트를 찾기 위해선 내셔널 스킨라쉽을 서치합니다.


Scholarship Search

You found 29 matching scholarships. [Click here](#) to change your profile and re-run your search.

SCHOLARSHIP	AMOUNT	DEADLINE
\$1,000 Plan for College Sweepstakes	\$1,000	2/29
\$1,000 JumpStart Scholarship	\$1,000	4/15
\$1,000 MoolahSpot Scholarship	\$1,000	4/30
\$2,000 Christian College Scholarship - Your Road Map	\$2,000	2/29
\$2,500 College Raptor Scholarship	\$2,500	3/31
\$2,500 No Sweat Scholarship	\$2,500	3/31
\$2,500 Win Free Tuition Scholarship	\$2,500	2/29
C.I.P. Scholarship	\$1,000	5/31

National Scholarship Search

Scholarships and Money

 SCHOLARSHIPS
I'm Applying To

Scholarship List

Scholarship Match

National Scholarship Search

Scholarships and Financial Aid

Success
Scholarship applications have been added successfully

The list below contains scholarships or financial aid awards that may be relevant for you. Click the name of a scholarship to view more information. You may also check the scholarships for which you are submitting applications and then click "Add to My Applications"

2 Selected + ADD TO MY APPLICATIONS

Filters All

Name	Deadline	Maximum Award	Merit based	Service req	Last Updated
<input checked="" type="checkbox"/> Auburn University	-	N/A			May 4, 2006 11:39 AM
<input checked="" type="checkbox"/> Brenau University	-	N/A	<input checked="" type="checkbox"/>		May 4, 2006 12:32 PM
<input type="checkbox"/> Dean Scholarship	-	N/A	<input checked="" type="checkbox"/>		May 4, 2006 12:12 PM

Hide past-due scholarships

Add to Applications list

Closing Thoughts on College Applications

Work on	Send	Do not wait	Make Sure	Check
<p>지금 당장 입학 지원서의 작성을 시작합니다.</p> <p>Common App essay prompts는 현재 사용할 수 있습니다.</p> <p>.</p>	<p>모든 것이 완성되면, 지원서를 보내세요.</p>	<p>학교 서류를 기다렸다가 지원하지 마세요. 학교 서류는 준비되는 대로 여러분의 지원서류에 포함됩니다.</p>	<p>운동 선수라면 Ms. Hagan에게 연락하여 필요한 서류를 준비하세요.</p>	<p>학교에서 오는 메시지, 카운셀러에게 오는 메시지 (이메일, Teams), 대학에서 오는 메시지 등을 반드시 체크하세요.</p>

Naviance Tips:

- 대학 지원서나 Common App에 절대 풀톤 카운티의 학생 이메일을 사용하지 마세요.
- 대학에 자신을 나타낼 수 있는 적절한 이메일을 사용하고 있는지 한 번 더 확인하세요.
- 학생이 직접 정보를 컬리지 포탈이나 Common App에 넣는다면, 학교 밖의 추천인의 추천서도 사용할 수 있습니다.
- 선생님의 추천서를 요청할때, 반드시 어떤 추천서가 보내져야 할 지 각각 확인하세요. 그렇지 않으면 첫번째로 써 주신 선생님의 추천서가 자동으로 첫번째로 보내지게 됩니다.

Hooch Apply to College Day

8번째 정기 후치 College Day

9월 24일

모든 런치 시간들 (3,4,5교시)

시니어들은 미디어 센터에서 아래와 같은 도움을 받을 수 있습니다.

- ▶ Naviance
- ▶ 대학 지원서 제출
- ▶ 시니어 프로파일
- ▶ 추가 정보들



Let's Talk...

시니어 학생들은 아래 링크를 통해 카운셀러와 약속을 잡고, 10분간 시니어 체크인 미팅을 할 수 있습니다.

- ▶ Mrs. Chilson <https://chilson.appointlet.com/s/10-minute-senior-check-in>
- ▶ Mrs. Johnson <https://johnsons-students.appointlet.com/s/senior-check-in-meeting>
- ▶ Ms. Blount <https://blount.appointlet.com/s/10-minute-senior-check-in-meeting>
- ▶ Ms. Fitzsimmons <https://ms-fitzsimmons.appointlet.com/s/senior-check-in-meeting>
- ▶ Mrs. Jones <https://jones.appointlet.com/s/10-minute-senior-check-in>



Questions?